

# FONDATION JEUNESSE UNIE

## RAPPORT FINANCIER 2022

NB : Les comptes audités 2022 sont disponibles sur demande à [contact@fjuong.org](mailto:contact@fjuong.org)



## 1. Tableau des recettes et dépenses

### 1.1. Recettes

Types de recettes	Montants
FONDS PROPRES	28 905 743
DETTES A LONG ET MOYEN TERME	3 617 169
RESSOURCES EN SUBVENTIONS ET DON	47 336 469
DETTES D'EXPLOITATION	284 238
<b>TOTAL</b>	<b>80 143 619</b>

### 1.2. Dépenses

N° d'ordre	Désignation de l'activité	Période	Détails spécifiques	Montants en FCFA
Activité n°1	IMMOBILISATIONS	01/01/ 2022 au 31/12/2022	Immobilisations acquises au cours de l'année 2022	2 003 000
Activité n°2	STOCKS	01/01/ 2022 au 31/12/2022	Stock de matières premières et de produits finis	401 500
Activité n°3	CREANCES D'EXPLOITATION	01/01/ 2022 au 31/12/2022	Débiteurs divers	1 432 000
Activité n°4	RESSOURCES HUMAINES	01/01/ 2022 au 31/12/2022	Salaires/Prime de motivation/Prime de transport	8 049 824
Activité n°5	FONCTIONNEMENT	01/01/ 2022 au 31/12/2022	Fournitures de bureau/ photocopie/transport en commun Frais bancaires/rechargement téléphonique/ internet, loyer, électricité et eau	3 166 228
Activité n°6	ACTIVITÉS PROGRAMMES, MOBILISATIONS, SENSIBILISATIONS FORMATIONS, EQUIPEMENT DES BENEFICIAIRES	01/01/ 2022 au 31/12/2022	Organisation des formations professionnelles, sensibilisation, fourniture des matériels d'assainissement, installation des bénéficiaires des formations, vivres aux personnes vulnérables	47 189 166
Activité n°7	INVESTISSEMENTS	01/01/ 2022 au 31/12/2022	Investissements productifs et communications collectes de dons	16 087 200
<b>TOTAL</b>				<b>78 328 918</b>

### 1.3. Tableau récapitulatif

Eléments	Activités	Montant
Total Recettes	Fonds reçus des partenaires + fonds propres	80 143 619
Total Dépenses	Dépenses de janvier 2022 au décembre 2022	78 328 918
<b>SOLDE</b>	<b>EXCEDENT Recettes sur Dépenses</b>	<b>1 814 701</b>

## III.2. Compte d'exploitation

### III.3.1. Produits

PRODUITS	Réalisations 2022	Réalisations 2021	Ecart
TOTAL RESSOURCES EXTERNES	47 336 469	27 526 611	19 809 858
TOTAL APPORTS EN RESSOURCES PROPRES	28 905 743	20 525 900	8 379 843
<b>TOTAL PRODUITS</b>	<b>76 242 212</b>	<b>48 052 511</b>	<b>28 189 701</b>

### III.3.2. Charges

CHARGES	Réalisations 2022	Réalisations 2021	Ecart
PROGRAMMES	47 189 166	22 136 407	26 493 555
INVESTISSEMENTS	16 087 200	14 039 138	1 006 075
ADMINISTRATION ET FONCTIONNEMENT	11 216 052	10 525 981	690 071
<b>TOTAL CHARGES</b>	<b>74 492 418</b>	<b>47 743 513</b>	<b>28 189 701</b>
RESULTAT (excédent)	1 749 794	1 350 985	398 809

## III.3. Bilan

### III.3.1. Actif

REF	ACTIF	NOTE	MONTANT		%
			EXERCICE 2022	EXERCICE 2021	
2 IMB	Immobilisations	1	15 799 100	14 776 500	81,24
	<b>TOTAL ACTIF IMMOBILISE</b>		<b>15 799 100</b>	<b>14 776 500</b>	81,24
3STK	Stocks en cours	2	401 500	403 000	2,06
4CEX	Créances d'exploitation	3	1 432 000	1 206 000	7,36
5VDP	Valeurs disponibles	5	1 814 701	1 867 375	9,33
	<b>TOTAL ACTIF CIRCULANT</b>		<b>3 648 201</b>	<b>2 284 388</b>	18,76
	<b>TOTAL ACTIF</b>		<b>19 447 301</b>	<b>18 252 875</b>	100

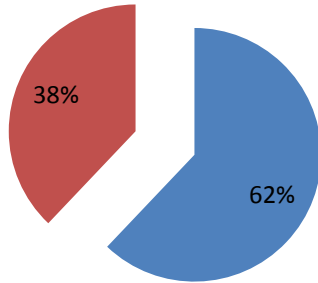
### III.3.2. Passif

REF	PASSIF	NOTE	MONTANT		%
			EXERCICE 2022	EXERCICE 2021	
	Capitaux propres	6	15 545 894	14 027 485	79,94
	Dettes moyen et long terme	8	3 617 169	3 975 390	18,60
	<b>TOTAL CAPITAUX PERMANENTS</b>		<b>19 163 063</b>	<b>18 002 875</b>	98,54
	Créditeurs divers	10	284 238	250 000	1,46
	<b>TOTAL DETTES D'EXPLOITATION ET HORS EXPLOITATION</b>		<b>284 238</b>	<b>250 000</b>	1,46

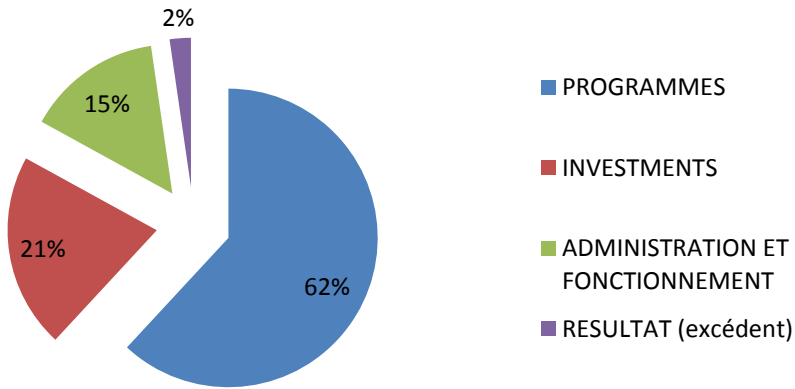
	<b>Total passif</b>	<b>19 447 301</b>	<b>18 252 875</b>	100
--	---------------------	-------------------	-------------------	-----

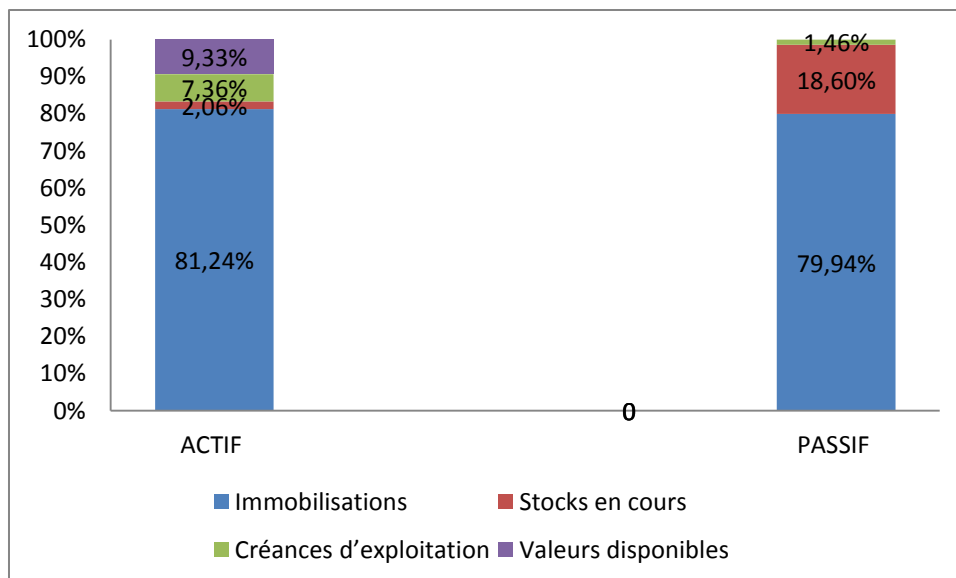
### PRODUITS 2022

■ RESSOURCES EXTERNES    ■ APPORTS EN RESSOURCES PROPRES



### CHARGES 2022





## Finances : commentaires généraux

L'année 2022 se termine sur un résultat positif de XOF 1 749 794.-.

Après une année 2021 médiocre, les contributions des donateurs et des membres sont à nouveau en augmentation (+ 71,96 % par rapport à 2021).

Globalement, les dons communautaires provenant des communautés locales et bénéficiaires sont en augmentation (+ 65,85 % par rapport à 2021), comme les dons individuels et parrainages d'entreprises qui ont plus que doublé (+ 168,60 %). Les contributions d'autres partenaires privés et/ou étrangers sont en diminution (- 63,41 %). Les subventions institutionnelles sont stables (0 %). Les ressources issues des collaborations et travail en réseau sont en augmentation (66,66 %). Le total des revenus d'activités 2022 se situe au final 84,26 % au-dessus du résultat 2021.

Les charges sont stables et sous contrôle, les engagements étant proches du budget. Les charges de la communication sont stabilisées après la mise en place entre 2020 et 2021 de la nouvelle stratégie de recherche de fonds. 2022 a permis une optimisation des outils (20,88 %). L'ensemble des charges de coordination, de gestion et d'administration sont stables (+ 5,67 %).

Le bilan pour un montant de XOF 19 447 301.-, présente au passif le capital de l'organisation pour un montant de Frs 15 545 894 (79,94 %). Les actifs immobilisés se montent à XOF 15 799 100.- (81,24 %) alors que les actifs circulants correspondent à XOF 3 648 201.- (+ 18,76 %).

A tous les donateurs et donatrices, et aux organisations qui donnent sens et vie aux relations partenariales, nous exprimons notre vive reconnaissance.

Les comptes détaillés de l'ONG FONDATION JEUNESSE UNIE sont disponibles sur demande auprès du secrétariat : [contact@fjuong.org](mailto:contact@fjuong.org)